Ejercicio 10:Gráficos en Excel (II)

1.- En este ejercicio vamos a realizar gráficas en excel. Para ello debes seguir los pasos que se detallan paso por paso.

1. ***Abre Microsoft Excel, y deja una hoja que se llame Temperatura.***

2. ***Escribe lo siguiente en la hoja Temperatura, tal como lo ves. Con los mismos colores que hay.***

E19

	A	B	C	D	E	F	G	H
1	Temperatura	Gran Canaria	Lanzarote	Fuerteventura	Tenerife	Gomera	La Palma	El Hierro
2	Enero	15	15	23	24	24	21	15
3	Febrero	18	23	21	24	21	17	16
4	Marzo	17	20	15	23	15	15	17
5	Abril	18	24	22	22	15	22	17
6	Mayo	21	21	17	15	17	19	24
7	Junio	19	19	21	16	18	16	19
8	Julio	22	23	21	20	16	22	16
9	Agosto	23	18	18	22	20	23	20
10	Septiembre	23	22	20	19	15	21	20
11	Octubre	19	24	18	19	16	24	22
12	Noviembre	22	23	21	22	22	18	23
13	Diciembre	21	22	22	24	23	18	18

3. ***Ahora debes seleccionar todas las celdas que están escritas como se realizó en el ejercicio anterior.***

4. ***Ahora debe pulsar el siguiente botón para realizar las gráfica .***

5. ***Aparecerá en la pantalla lo siguiente:***

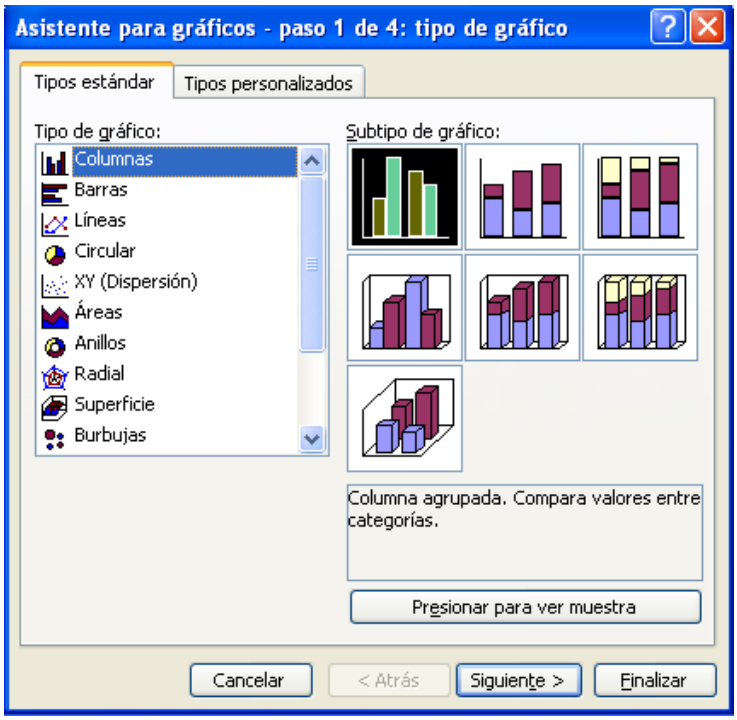

6. ***Ahora debes seleccionar la opción líneas y dentro de esta debes seleccionar la opción que se muestra en la siguiente figura:***

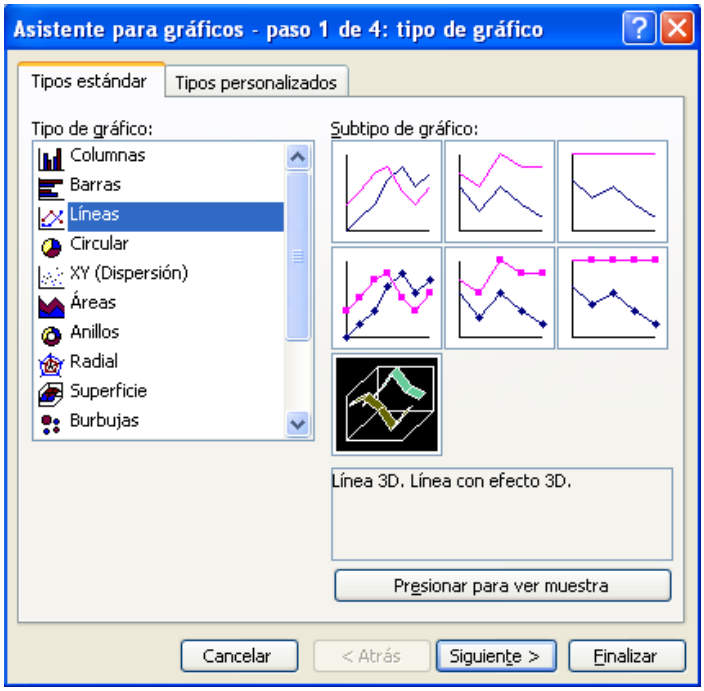

7. ***Aparece la siguiente ventana, sino aparece tal como la imagen es que el paso 6 está mal, así que vuelva al paso 6 y repita el ejercicio desde ese ejercicio.***

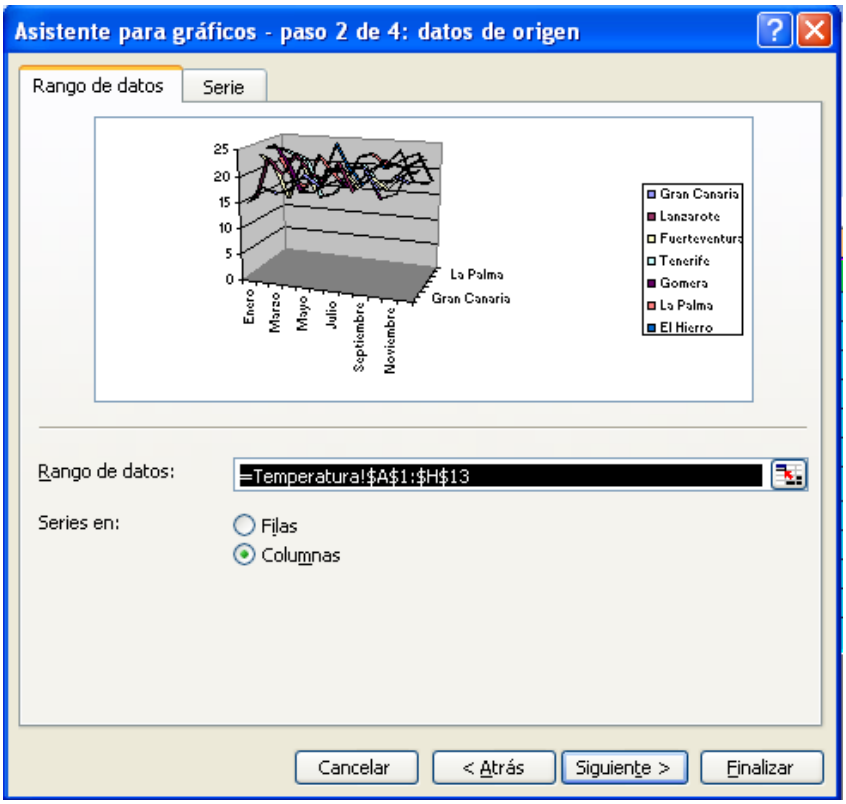

8. Ahora debe pulsar el botón siguiente y obtendremos, rellenando los campos como están en la imagen:

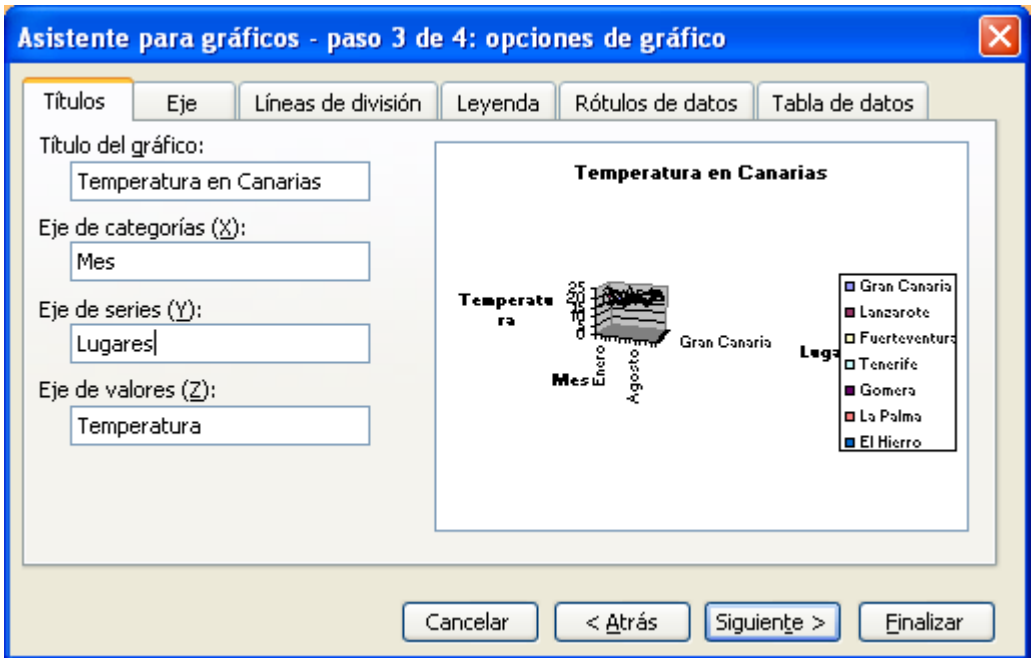

9. ***Pulsamos ahora el botón siguiente y obtenemos:***

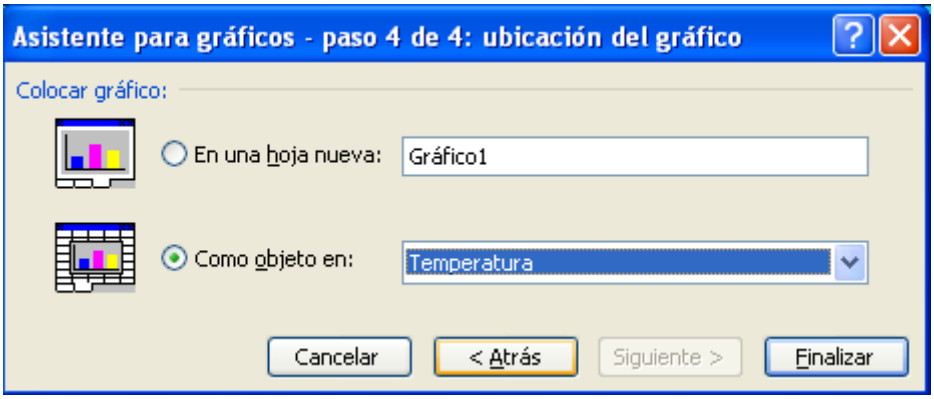

10. ***Ahora haremos que la gráfica se muestre en una nueva hoja, ya que sino no la veremos bien, para ello debes cambiar la opción y poner lo que se pone en la siguiente imagen:***

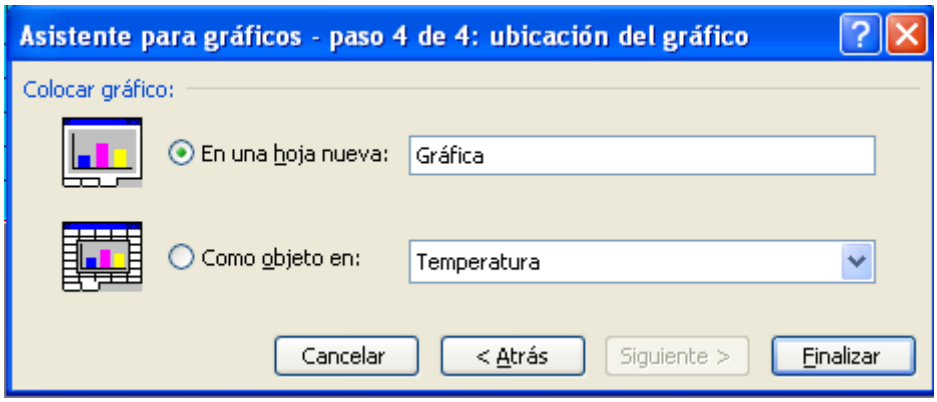

11. ***Pulsamos el botón finalizar y obtendremos la gráfica en la nueva hoja llamada Gráfica y la aumentamos para que se vea grande como se muestra en la imagen:***

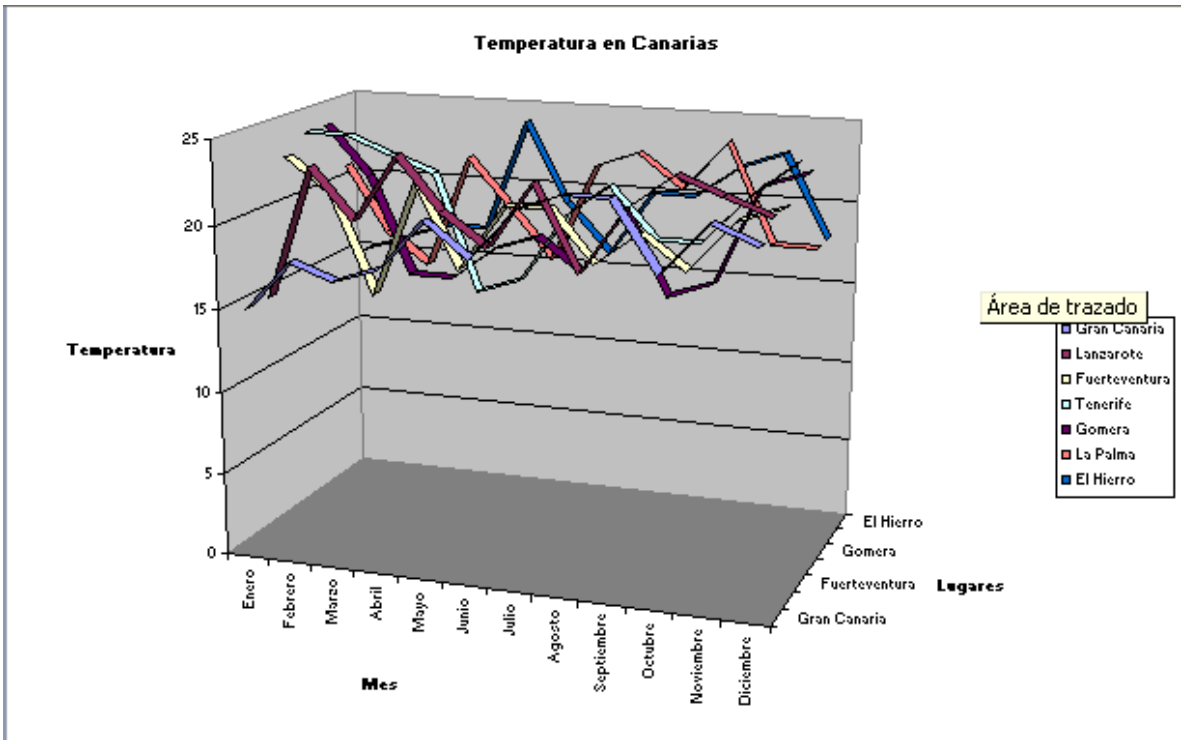

12. Con todos estos pasos ha visto como crear una gráfica de líneas a partir de unos datos.

13. Para finalizar guarda este documento en tu carpeta de alumno con el nombre calculadora10.